

GEBERIT AQUACLEAN.
LE WC LAVANT.

TOUT SIMPLEMENT PROPRE.

LES
MODÈLES
DE LA
GAMME 2024

DESIGN
MEETS
FUNCTION*

*L'ALLIANCE DU DESIGN
ET DE LA FONCTION



Vasque : Geberit VariForm à poser oblongue
Meuble : Geberit VariForm chêne
Miroir : Geberit Option Round
Plaque de déclenchement :
Geberit Sigma20 blanc
WC : Geberit AquaClean Alba
↓

LA SENSATION DE FRAÎCHEUR

L'eau est indispensable pour l'hygiène quotidienne. Elle lave en douceur, mais aussi efficacement. C'est pourquoi de plus en plus de personnes sont séduites par une hygiène naturelle et douce où l'eau remplace le papier aux WC.

Le WC lavant Geberit AquaClean assure propreté et bien-être en toute facilité, et offre à l'utilisateur, par la simple pression d'une touche, une sensation de fraîcheur délicate pour un sentiment de confort et d'assurance tout au long de la journée.

Lavabo & : Geberit ONE
 Meuble : Geberit ONE noir mat
 Armoire de toilettes : Geberit ONE
 ComfortLight - 2 portes noir mat
 Plaque de déclenchement:
 Geberit Sigma70 noir mat
 WC : Geberit AquaClean Sela
 Square
 ↓



SOMMAIRE



16
 GEBERIT AQUACLEAN MAÏRA



20
 GEBERIT AQUACLEAN SELA



24
 GEBERIT AQUACLEAN TUMA



28
 GEBERIT AQUACLEAN ALBA

06 LA PROPRETÉ PASSE VÉRITABLEMENT PAR L'EAU
 Pourquoi Geberit AquaClean ?

10 LA PROPRETÉ EN UN SEUL GESTE
 Aperçu des fonctions confort

14 LES MODÈLES ET LEURS AVANTAGES
 Geberit AquaClean

16 GEBERIT AQUACLEAN MAÏRA
 Superbement surdoué

20 GEBERIT AQUACLEAN SELA
 Séduisante intelligence

24 GEBERIT AQUACLEAN TUMA
 Étonnante polyvalence

28 GEBERIT AQUACLEAN ALBA
 Simple par nature

32 GEBERIT AQUACLEAN CAMA
 Une simplicité impressionnante

36 SOLIDES, PRATIQUES, ESTHÉTIQUES
 Solutions au sol Geberit AquaClean

46 CONFORT ET BIEN-ÊTRE
 Rénovation avec Geberit Monolith

50 GEBERIT AQUACLEAN ET L'ENVIRONNEMENT
 4 raisons durables d'opter pour un WC lavant



Vasque : Geberit VariForm
à poser ronde
Plaque de déclenchement :
Geberit Sigma70 sable gris
WC : Geberit AquaClean
Sela chromé brillant
↓

POURQUOI GEBERIT AQUACLEAN ?

LA PROPRETÉ PASSE VÉRITABLEMENT PAR L'EAU

Imaginez-vous vous laver les mains avec du papier ou prendre votre douche quotidienne sans eau ? Difficile ! Se laver sans eau est impossible. Tout comme la douche est devenue une habitude quotidienne, Geberit désire apporter un changement durable dans l'hygiène personnelle aux WC grâce au WC lavant AquaClean. Sur simple pression d'une touche, après chaque passage, vous vous sentirez aussi frais que si vous aviez pris une douche.

QU'EST-CE QU'UN WC LAVANT ?

Au premier coup d'œil, les WC lavants modernes sont à peine reconnaissables. Le bras de la douchette se trouve bien caché en position de repos. Pour faire fonctionner le WC lavant, il suffit d'appuyer sur une touche. Le bras de la douchette se déplace vers l'avant depuis sa position de repos et, quelques secondes plus tard, un jet d'eau agréablement tempéré vous lave soigneusement. La technologie de douchette brevetée WhirlSpray assure un nettoyage particulièrement minutieux tout en utilisant une faible consommation d'eau.



« La façon la plus douce de se nettoyer après un passage aux toilettes est l'eau claire. »

Bernhard Sauter, spécialiste en gastroentérologie



←
Découvrez le
témoignage de
l'expert.

www.geberit.fr/aquaclean-fonction

DE BONNES RAISONS D'OPTER POUR UN **WC LAVANT GEBERIT**

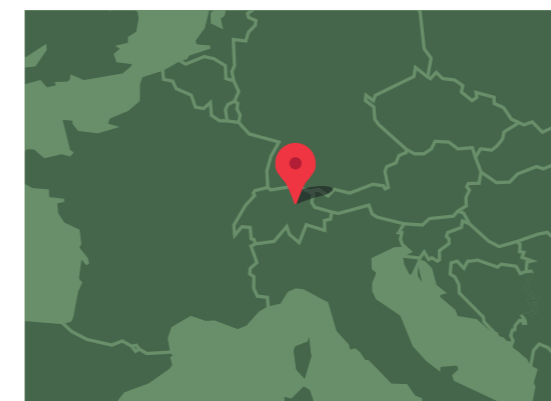
Plaque de déclenchement :
Geberit Sigma70 blanc
WC : Geberit AquaClean Maira
Classic blanc alpin
→



Christoph Behling, designer industriel.



Montage de WC lavants...



... au cœur de l'Europe, à Rapperswil-Jona, en Suisse.

UN DESIGN SÉDUISANT

Grâce au design de produits Christoph Behling, les WC lavants AquaClean s'intègrent harmonieusement dans chaque salle de bains. Dotés d'une technique miniaturisée, les WC lavants AquaClean Maira, Sela, Tuma et Alba offrent un aspect fin et sobre tout en élégance.

UN MAXIMUM DE QUALITÉ ET DE SERVICE

C'est en 1978 que Geberit a commercialisé pour la première fois un WC avec fonction douche. Cela fait donc maintenant plus de 40 ans que l'entreprise mûrit son savoir-faire et en a fait une solution éprouvée. Celui ou celle qui achète aujourd'hui un WC lavant Geberit pourra en profiter durablement. Un service après-vente de qualité, des fonctions d'entretien à distance via une application et des partenaires sanitaires bien formés par Geberit garantissent que le produit bénéficiera toujours d'une assistance à la hauteur, même après l'achat.

MONTÉ EN SUISSE

Au siège principal de Geberit à Rapperswil-Jona, en Suisse, plus de 100 collaborateurs se chargent de réaliser le montage extrêmement précis et fiable de tous les WC lavants Geberit. Les produits répondent aux normes européennes et, grâce à la position centrale des ateliers de montage, les distances de transport restent courtes.

GARANTIE À LONG TERME

La marque Geberit est synonyme de qualité optimale grâce à des produits durables, des matériaux de qualité supérieure et la certitude de pouvoir disposer de pièces de rechange. Une garantie étendue en cas d'enregistrement permet de profiter du produit pendant de nombreuses années.

LA PROPRETÉ EN UN SEUL GESTE



HYGIÈNE DOUCE

Grâce à son jet d'eau supplémentaire, la douchette dame assure une hygiène intime parfaite à l'eau pure, tout en douceur. Quand elle n'est pas utilisée, la buse intégrée au bras de la douchette reste protégée.



FILTRATION DES ODEURS

Les odeurs désagréables sont éliminées avant qu'elles ne se diffusent dans la pièce. Le système d'aspiration et de filtration se déclenche automatiquement dès que vous êtes assis sur le WC lavant.



SÉCHAGE DOUX

Profitez du délicat flux d'air chaud du système de séchage intégré qui offre une solution parfaite, grâce à ses cinq niveaux de température réglables individuellement.



ENTIÈREMENT AXÉ SUR L'UTILISATEUR

Grâce au capteur de proximité, certaines fonctions comme le chauffage de l'eau et de l'abattant ou le déclenchement de la lumière d'orientation, s'activent automatiquement.



PROGRAMME PERSONNEL DE BIEN-ÊTRE

L'utilisation de la télécommande est simple et intuitive. Toutes les fonctions peuvent être activées d'une seule main. Une simple pression sur une touche suffit pour accéder aux réglages personnels enregistrés.



PROPRETÉ ASSURÉE

Un léger mouvement de va-et-vient de la douchette assure une sensation de propreté incomparable.



SANS CONTACT

Grâce au capteur de proximité, le couvercle WC s'ouvre et se ferme automatiquement.



PROPRETÉ PARFAITE

Au cours des 40 dernières années, Geberit a continué à perfectionner sa fonction lavante ainsi que le véritable cœur de chaque WC lavant : le jet d'eau.



La technologie de douchette WhirlSpray innovante assure un lavage particulièrement agréable et efficace grâce à un subtil apport d'air.



MEILLEURES NOTES POUR L'ERGONOMIE DE L'ABATTANT

L'abattant ergonomique fabriqué en Duroplast de haute qualité est équipé d'un chauffage intégré.



CLAIREMENT VISIBLE MÊME LA NUIT

Une lumière discrète, proposée en sept couleurs et cinq niveaux de luminosité, activée automatiquement par le capteur de proximité, permet de s'orienter la nuit.

www.geberit.fr/aquaclean-confort

1 TECHNOLOGIE DE DOUCHETTE WHIRLSPRAY

La technologie de douchette WhirlSpray brevetée offre un lavage particulièrement confortable. Le jet d'eau dynamiquement enrichi en air et diffusé en spirale assure un lavage accru et une sensation agréable de fraîcheur tout au long de la journée.



2 TECHNOLOGIE DE RINÇAGE TURBOFLUSH

Développée spécialement par Geberit, la technologie de rinçage TurboFlush innovante assure un rinçage particulièrement efficace et silencieux des céramiques sanitaires sans bride et à écoulement optimisé. Le WC peut ainsi être rincé à tout moment sans bruit, même pendant la nuit. Et comme la technologie de rinçage TurboFlush permet de rincer la céramique sanitaire de manière plus efficace qu'un rinçage classique, la brosse de WC devient quasiment inutile après un passage aux toilettes.



3 FILTRATION DES ODEURS

Personne n'aime les mauvaises odeurs dans aux toilettes. Avec le système d'aspiration des odeurs automatique silencieux, les odeurs indésirables sont collectées directement dans la cuvette de WC et éliminées par un filtre alvéolé céramique. Comme ce système fonctionne pendant deux minutes, aucun ventilateur supplémentaire n'est nécessaire.

4 SÉCHAGE

Le papier hygiénique sec et rêche n'est pas très agréable. Le séchage à l'air chaud sans contact offre la solution alternative parfaite. Le séchage est délivré à partir d'un bras mobile dont la position s'ajuste de façon intelligente au même niveau que le bras de la douchette utilisé précédemment. La température de l'air peut être réglée selon cinq niveaux.



5 CHAUFFAGE DE LA LUNETTE DE WC

De la même façon qu'on apprécie le confort d'un siège de voiture chauffé en hiver, on aimera la lunette chauffante du WC lavant. La fonction de chauffage réglable individuellement se déclenche immédiatement grâce au capteur de proximité et procure un sentiment de bien-être.



6 LUMIÈRE D'ORIENTATION

La lumière d'orientation discrète est juste assez lumineuse pour vous guider la nuit, et ne vous empêchera pas de vous rendormir. Elle s'allume dans l'une des sept teintes au choix et cinq niveaux de luminosité.



TÉLÉCOMMANDE/TABLEAU DE COMMANDE MURALE

Pour actionner les fonctions du WC lavant Geberit AquaClean, on peut utiliser la télécommande ou, en option, un tableau de commande mural qui peut se placer où on le souhaite. Leur utilisation est très simple et intuitive. La télécommande est élégante, tient parfaitement en main et permet d'enregistrer trois profils d'utilisateur. Le tableau de commande mural est disponible en blanc et en noir.



Disponible gratuitement



FONCTIONS AQUACLEAN DANS L'APPLICATION GEBERIT HOME

Comme pour d'autres produits Geberit, les fonctions du WC lavant peuvent être pilotées confortablement à l'aide de l'application Geberit Home. Votre smartphone se transforme ainsi en télécommande, qui permet de mémoriser les réglages personnels et de les emporter partout où vous le souhaitez.

GEBERIT AQUACLEAN LES MODÈLES ET LEURS AVANTAGES

Les WC lavants Geberit AquaClean sont disponibles dans une large gamme de modèles et de fonctionnalités. Découvrez le modèle adapté à vos besoins.

POUR LES PERFECTIONNISTES

Le modèle ultime des WC lavants Geberit est l'AquaClean Maïra. Il offre toutes les fonctionnalités que vous pourriez souhaiter. Il est le WC lavant le plus vendu en Europe. En plus de la douchette (y compris la douchette dame), il offre un large éventail d'autres fonctionnalités pratiques allant du siège chauffant, de l'ouverture automatique du couvercle de l'abattant, jusqu'au séchage à l'air chaud.

LES PLUS VENDUS



AQUACLEAN MAÏRA COMFORT

- Douchette avec technologie WhirlSpray
- Cuvette sans bride avec TurboFlush
- Télécommande
- Application de télécommande
- 3 profils d'utilisateurs programmables
- Température réglable de l'eau
- Douchette dame
- Séchage à air chaud
- Aspiration des odeurs
- Siège chauffant
- Lumière d'orientation
- Couvercle d'abattant à ouverture et fermeture automatiques sans contact

AQUACLEAN MAÏRA CLASSIC

- Douchette avec technologie WhirlSpray
- Cuvette sans bride avec TurboFlush
- Télécommande
- Application de télécommande
- 3 profils d'utilisateurs programmables
- Température réglable de l'eau
- Douchette dame
- Séchage à air chaud
- Aspiration des odeurs

POUR LES VRAIS AMATEURS DE DESIGN

L' AquaClean Sela est un véritable atout design dans n'importe quelle salle de bains ou coin toilettes. Élégant, de haute qualité et doté de nombreuses fonctions de confort, il est certainement à la hauteur des exigences élevées imposées aux WC lavants.



NOUVEAU

AQUACLEAN SELA & SELA SQUARE

- Douchette avec technologie WhirlSpray
- Cuvette sans bride avec TurboFlush
- Télécommande
- Application de télécommande
- 3 profils d'utilisateurs programmables
- Température réglable de l'eau
- Douchette dame
- Lumière d'orientation

POUR LES PERSONNES SOUCIEUSES DU PRIX

Un appareil compact et polyvalent qui comprend toutes les fonctions les plus importantes – c'est l'AquaClean Tuma en quelques mots. Ce modèle est également disponible en version abattant pour être facilement installé comme une solution d'amélioration à votre cuvette traditionnelle.



AQUACLEAN TUMA COMFORT

- Douchette avec technologie WhirlSpray
- Cuvette sans bride Rimfree®
- Télécommande
- Application de télécommande
- 3 profils d'utilisateurs programmables
- Température réglable de l'eau (via app)
- Douchette dame
- Séchage à air chaud
- Aspiration des odeurs
- Siège chauffant

AQUACLEAN TUMA CLASSIC

- Douchette avec technologie WhirlSpray
- Cuvette sans bride Rimfree®
- Application de télécommande
- Profil utilisateur (via app)
- Température réglable de l'eau (via app)

POUR LES DÉBUTANTS

Avec son élégance simple, ses lignes épurées et ses courbes douces, le nouvel AquaClean Alba s'intègre parfaitement dans n'importe quel design de salle de bains. Le WC lavant ressemble à un WC traditionnel, mais il fait beaucoup plus, ce qui en fait le modèle d'entrée de gamme parfait.



AQUACLEAN ALBA

- Douchette avec technologie WhirlSpray
- Cuvette sans bride avec TurboFlush
- Télécommande
- Application de télécommande
- 1 profil utilisateur programmable (via app)
- Température réglable de l'eau (via app)

POUR LES CURIEUX

Peu coûteux et adapté à pour une installation par vous même, il suffit d'avoir de la place pour accueillir le réservoir d'eau à côté des WC et une prise de courant à portée de main. L'AquaClean Cama ouvre une porte vers le monde du WC lavant.



AQUACLEAN CAMA

- Télécommande
- Application de télécommande
- 1 profil utilisateur programmable (via app)
- Température réglable de l'eau (via app)

Les fonctions additionnelle sont visibles page 58


















GEBERIT AQUACLEAN MAÏRA SUPERBEMENT SURDOUÉ

Geberit AquaClean Maïra est le modèle, le plus complet et le plus apprécié de la gamme. Ce WC lavant s'intègre harmonieusement dans toutes les salles de bains ou coins toilettes. Caractérisé par des matériaux d'excellente qualité et équipé de toutes les fonctions confort, comme la douchette WhirlSpray, il séduit par ses lignes claires et ses courbes douces.




www.geberit.fr/aquaclean-maira

←
Plaque de déclenchement : Geberit Sigma50 gris velouté
WC : Geberit AquaClean Maïra Comfort chromé brillant

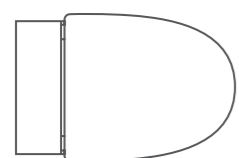
ÉQUIPEMENT AQUACLEAN MAÏRA COMFORT ET CLASSIC

- | | | | |
|--|---|---|--|
|  | DOUCHETTE AVEC TECHNOLOGIE WHIRLSPRAY |  | CUVETTE SANS BRIDE AVEC TECHNOLOGIE TURBOFLUSH |
|  | TÉLÉCOMMANDE |  | COMPATIBLE AVEC L'APPLICATION GEBERIT HOME |
|  | POSITION DU BRAS DE LA DOUCHETTE RÉGLABLE |  | JET D'EAU À TEMPÉRATURE RÉGLABLE |
|  | JET OSCILLANT |  | DOUCHETTE DAME |
|  | SÉCHAGE À AIR CHAUD |  | ASPIRATION ET FILTRATION DES ODEURS |
|  | ABATTANT DÉCLIPSABLE AVEC FONCTION QUICKRELEASE |  | DÉTECTION DE L'UTILISATEUR |
|  | DÉTARTRAGE |  | MODE ÉCONOMIE D'ÉNERGIE |
|  | RACCORDEMENT SUR SECTEUR NÉCESSAIRE | | |

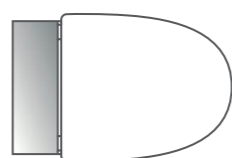
FONCTIONS CONFORT ADDITIONNELLES AQUACLEAN MAÏRA COMFORT

- | | |
|---|--|
|  | LUNETTE CHAUFFANTE |
|  | COUVERCLE D'ABATTANT À OUVERTURE ET FERMETURE AUTOMATIQUES |
|  | LUMIÈRE D'ORIENTATION |

AQUACLEAN MAÏRA COMFORT ET CLASSIC EXISTENT EN DEUX VARIANTES



Recouvrement: Blanc alpin
Céramique: Blanc



Recouvrement: Chromé brillant
Céramique: Blanc



↑ MODÈLE AU SOL

Geberit AquaClean Maïra est disponible également en modèle au sol. Le WC lavant compact séduit par sa combinaison avec un réservoir apparent intégré, et offre les mêmes fonctions que l'AquaClean Maïra Classic. Un autre avantage du modèle au sol : la hauteur de siège de la cuvette de WC peut être choisie individuellement et réglée en continu.



GEBERIT AQUACLEAN SELA













SÉDUISANTE INTELLIGENCE

Avec ses lignes pures et élégantes, Geberit AquaClean Sela a toutes les chances de recueillir toutes les faveurs. Ce WC lavant se distingue par ses lignes claires et uniques alliées à des matériaux de haute qualité, comme la cuvette de WC. L'AquaClean Sela offre des fonctions d'usage extrêmement simple et intuitif, et convient à presque toutes les salles de bains ou coins toilettes, sans révéler sa nature de WC lavant.

www.geberit.fr/aquaclean-sela

←
Plaque de déclenchement : Geberit Sigma70 sable gris
WC : Geberit AquaClean Sela chromé brillant

TOUTES LES FONCTIONS CONFORT

-  DOUCHETTE AVEC TECHNOLOGIE WIRLSPRAY
-  TÉLÉCOMMANDE
-  LUMIÈRE D'ORIENTATION
-  JET D'EAU À TEMPÉRATURE RÉGLABLE
-  DOUCHETTE DAME
-  ABATTANT DÉCLIPSABLE AVEC FONCTION QUICKRELEASE
-  DÉTARTRAGE
-  RACCORDEMENT SUR SECTEUR NÉCESSAIRE
-  CUVETTE SANS BRIDE AVEC TECHNOLOGIE TURBOFLUSH
-  COMPATIBLE AVEC L'APPLICATION GEBERIT HOME
-  POSITION DU BRAS DE LA DOUCHETTE RÉGLABLE
-  JET OSCILLANT
-  ABATTANT À FERMETURE RALENTIE SOFTCLOSING
-  DÉTECTION DE L'UTILISATEUR
-  MODE ÉCONOMIE D'ÉNERGIE



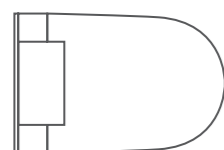
DE L'AIR FRAIS AVEC AQUACLEAN SELA

Geberit AquaClean Sela se combine idéalement avec le module d'aspiration des odeurs Geberit DuoFresh. Dès que quelqu'un s'assoit sur la lunette d'abattant, l'aspiration des odeurs démarre. Le module élimine rapidement et efficacement les odeurs désagréables. Il s'installe facilement dans chaque réservoir Geberit Sigma et se combine avec presque toutes les plaques de déclenchement Sigma.

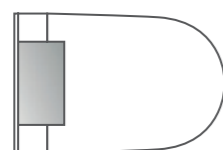


← Scanner le code QR pour en savoir plus sur le module Geberit DuoFresh.

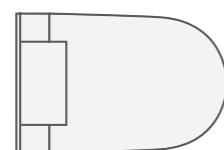
AQUACLEAN SELA EXISTE EN CINQ VERSIONS



Recouvrement :
Blanc alpin
Céramique : Blanc

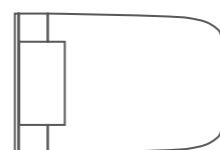


Recouvrement :
Chromé brillant
Céramique : Blanc



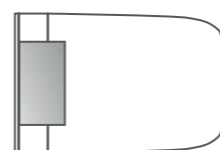
Recouvrement :
Blanc mat
Céramique : Blanc mat

NOUVEAU



Recouvrement :
Blanc alpin
Céramique : Blanc

NOUVEAU



Recouvrement :
Chromé brillant
Céramique : Blanc



red dot design award
winner 2019





GEBERIT AQUACLEAN TUMA






ÉTONNANTE POLYVALENCE

Le Geberit AquaClean Tuma offre un panel confortable de fonctionnalités d'un WC lavant à un prix attrayant. Le modèle AquaClean Tuma est disponible comme WC complet avec la cuvette sans bride Rimfree® parfaitement adaptée et les raccordements à l'électricité et à l'eau dissimulés, ou comme abattant adaptable avec diverses cuvettes de WC déjà installées.

www.geberit.fr/aquaclean-tuma

←
Plaquette de déclenchement : Geberit Sigma50 blanc alpin
WC : Geberit AquaClean Tuma Classic blanc alpin

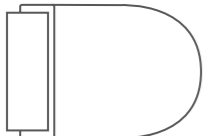

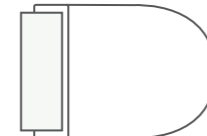
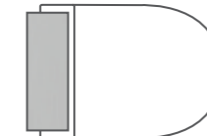
ÉQUIPEMENT AQUACLEAN TUMA COMFORT ET CLASSIC

- | | | | |
|---|--|---|--|
|  | DOUCHETTE AVEC TECHNOLOGIE WHIRLSPRAY |  | CUVETTE SANS BRIDE RIMFREE® |
|  | POSITION DU BRAS DELA DOUCHETTE RÉGLABLE
(uniquement via l'application avec Classic) |  | JET D'EAU À TEMPÉRATURE RÉGLABLE
(uniquement via l'application) |
|  | JET OSCILLANT |  | DÉTARTRAGE |
|  | ABATTANT À FERMETURE RALENTIE SOFTCLOSING |  | ABATTANT DÉCLIPSABLE AVEC FONCTION QUICKRELEASE
(couvercle de WC uniquement) |
|  | MODE ÉCONOMIE D'ÉNERGIE |  | COMPATIBLE AVEC L'APPLICATION GEBERIT HOME |
|  | RACCORDEMENT SUR SECTEUR NÉCESSAIRE | | |

FONCTIONS CONFORT ADDITIONNELLES GEBERIT AQUACLEAN TUMA COMFORT

- | | | | |
|---|--|---|-----------------------------------|
|  | TÉLÉCOMMANDE |  | DOUCHETTE DAME |
|  | LUNETTE CHAUFFANTE |  | SÉCHAGE À AIR CHAUD |
|  | ASPIRATION ET FILTRATION DES ODEURS |  | DÉTECTION DE L'UTILISATEUR |

AQUACLEAN TUMA COMFORT EST DISPONIBLE EN QUATRE FINITIONS (RECOUVREMENTS DESIGN)

- | | | | |
|---|---|---|---|
|  |  |  |  |
| Recouvrement : Blanc alpin
Céramique : Blanc | Recouvrement : Verre noir
Céramique : Blanc | Recouvrement : Verre blanc
Céramique : Blanc | Recouvrement : Acier inoxydable brossé
Céramique : Blanc |



SOLUTION ABATTANT ADAPTABLE GEBERIT AQUACLEAN TUMA

L'abattant adaptable sur plusieurs modèles de cuvettes est une solution simple et efficace surtout dans les logements locatifs, puisqu'elle ne requiert pas de travaux majeurs. Cet abattant est par conséquent la solution idéale pour les locataires souhaitant moderniser leur salle de bains ou coins toilettes et profiter d'une sensation de fraîcheur.



← Avec l'outil de vérification de compatibilité de cuvette en ligne, trouvez rapidement et facilement la solution d'abattant adaptée à votre céramique sanitaire.

NOUVEAU



GEBERIT AQUACLEAN ALBA

SIMPLE PAR NATURE

Nouveau WC lavant AquaClean Alba : le complément simple mais élégant de Geberit à la famille de produits AquaClean qui en fait le modèle d'entrée de gamme idéal. Ses fonctions de base associées à un design épuré et élégant lui permettent de se fondre parfaitement dans toutes les salles de bains ou coins toilettes. Le nouvel AquaClean Alba est doté de la technologie de douchette brevetée WhirlSpray. Quant à la technologie efficace TurboFlush, elle garantit un rinçage particulièrement silencieux et complet de la céramique WC sans bride.

www.geberit.fr/aquaclean-alba

←

Vasque : Geberit VariForm à poser ovale
Meuble : Geberit VariForm chêne
Miroir : Geberit Option Round
Plaque de déclenchement : Geberit Sigma20 blanc
WC : Geberit AquaClean Alba

EQUIPEMENT AQUACLEAN ALBA



DOUCHETTE AVEC
TECHNOLOGIE WHIRLSPRAY



TÉLÉCOMMANDE



POSITION DE BRAS DE
DOUCHETTE RÉGLABLE
(uniquement via l'application)



JET OSCILLANT



ABATTANT DÉCLIPSABLE AVEC
FONCTION QUICKRELEASE



DÉTARTRAGE



RACCORDEMENT SUR SECTEUR
NÉCESSAIRE



CUVETTE SANS BRIDE AVEC TECHNOLOGIE
TURBOFLUSH



COMPATIBLE AVEC L'APPLICATION
GEBERIT HOME



TEMPÉRATURE RÉGLABLE
DE L'EAU
(uniquement via l'application)



DÉTECTION DE L'UTILISATEUR

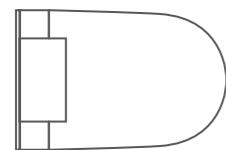


MODE ÉCONOMIE D'ÉNERGIE



ABATTANT À FERMETURE
RALENTIE SOFTCLOSING

AQUACLEAN ALBA EST DISPONIBLE EN UN DESIGN



Couvercle : Blanc alpin
Céramique : Blanc





GEBERIT AQUACLEAN CAMA

UNE SIMPLICITÉ IMPRESSIONNANTE

AquaClean Cama offre les fonctions classiques d'un WC lavant Geberit. Grâce à l'effet de massage de la technologie de douchette WhirlSpray, le jet de la douchette doux et tonifiant assure une hygiène intime en douceur et augmente le bien-être après chaque passage aux toilettes. Pour une fois, les composants ne sont pas intégrés dans le WC, mais trouvent leur place directement à côté de la cuvette. AquaClean Cama est la solution mobile parfaite pour valoriser de manière autonome et à moindre coût n'importe quel WC classique, par exemple dans une location ou une résidence secondaire.

www.geberit.fr/aquaclean-cama

←

Plaque de déclenchement : Geberit Sigma30 blanc, chromé brillant
WC : Geberit Renova Plan semi-caréné
Dispositif d'appoint : Geberit AquaClean Cama

TOUTES LES FONCTIONS CONFORT



DOUCHETTE AVEC
TECHNOLOGIE WHIRLSPRAY



MODE ÉCONOMIE
D'ÉNERGIE



TÉLÉCOMMANDE



JET D'EAU À TEMPÉRATURE RÉGLABLE
(uniquement via l'application)



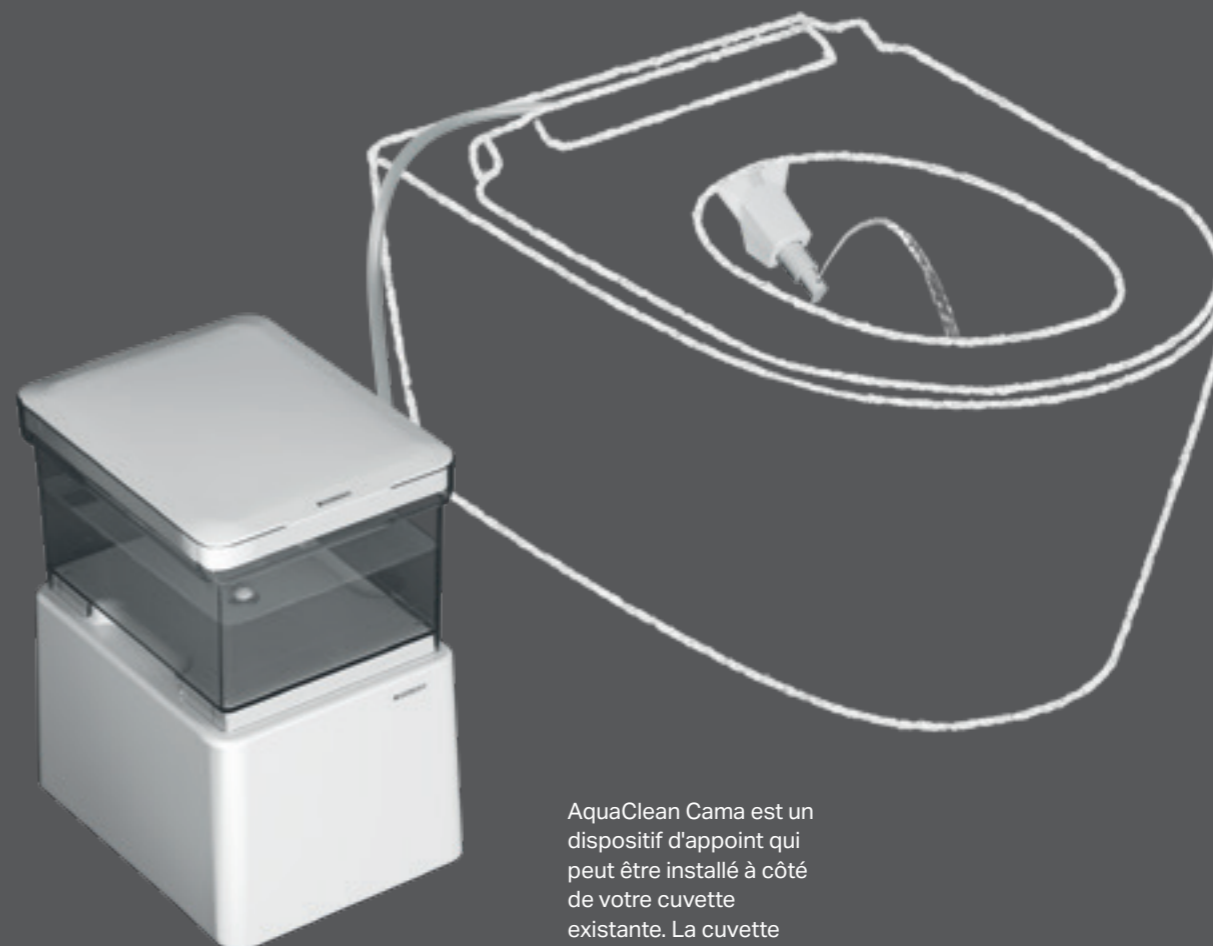
DÉTARTRAGE



COMPATIBLE AVEC
L'APPLICATION GEBERIT HOME

AQUACLEAN CAMA TRANSFORME VOTRE WC EN WC LAVANT

Contrairement à un WC lavant classique, AquaClean Cama se compose d'un réservoir d'eau, d'un module technique avec câble d'alimentation secteur et d'une conduite d'alimentation vers la buse de douchette rétractable. Un avantage de taille, AquaClean Cama peut être mis en service en quelques gestes, sans aucun outil et sans connaissances techniques préalables. Il suffit de placer le réservoir d'eau et le module technique à côté des toilettes, d'installer la conduite d'alimentation sous la lunette d'abattant, ainsi que la buse de la douchette, et de lancer le programme de bien-être avec la télécommande ou l'application.



AquaClean Cama est un dispositif d'appoint qui peut être installé à côté de votre cuvette existante. La cuvette céramique n'est pas inclus dans la livraison du produit.



←
Scanner le QR code
et acheter Geberit
AquaClean Cama sur
la boutique en ligne.

SOLUTIONS AU SOL GEBERIT AQUACLEAN

SOLIDES, PRATIQUES, ESTHÉTIQUES

Qu'il s'agisse d'un bâtiment neuf, d'une rénovation totale ou partielle, les WC lavants au sol proposent une solution adaptée à chaque configuration de salle de bains. Les deux modèles séduisent non seulement par leur apparence sobre, mais se distinguent aussi en offrant les fonctionnalités bien connues de leurs homologues suspendus.



Par sa combinaison avec un réservoir apparent intégré, le WC lavant au sol compact AquaClean Maïra constitue une solution convaincante et présente les mêmes fonctions que l'AquaClean Maïra Classic. Ce modèle au sol se démarque en outre par sa cuvette réglable en hauteur à l'installation. De son côté, la chasse d'eau peut être déclenchée avec la télécommande. La plaque d'habillage du réservoir est disponible au choix en stratifié blanc ou en verre blanc.

←

←

Le modèle suspendu AquaClean Tuma existe également dans une variante au sol. La cuvette compacte s'intègre parfaitement dans presque toutes les salles de bains ou coins toilettes. En fonction de la situation de construction, le modèle peut être directement raccordé à un réservoir encastré dans le mur ou installé en association avec le panneau sanitaire Geberit Monolith. Ce WC lavant au sol se décline dans les versions Comfort et Classic.

Plaque de déclenchement : Geberit
Sigma20 blanc, chromé brillant
WC : Geberit AquaClean Tuma
Comfort au sol blanc alpin

↓



LAISSEZ-VOUS INSPIRER



↑
La qualité se manifeste sous de nombreuses facettes : le modèle de WC lavant haut de gamme AquaClean Maïra Comfort chromé brillant et l'équipement de salles de bains haut de gamme Geberit ONE.



↑
Le nouvel AquaClean Sela blanc mat s'harmonise avec les surfaces mates de la plaque de déclenchement Geberit Sigma70 et du lavabo iCon.



↑
Une joie à tout âges : l'AquaClean Alba est déjà en train de devenir un favori de la salle de bains. Le lavabo contemporain Geberit iCon et le meuble finition bois équipent parfaitement la salle de bains.



↑
AquaClean Tuma en combinaison parfaite avec un lavabo et un meuble de la collection Geberit iCon. Le miroir éclairé Geberit Option Plus est assorti et crée une atmosphère chaleureuse.

ASSISTANT NUMÉRIQUE POUR QUE LE PLAISIR PERDURE

Avec l'application Geberit Home, le smartphone se transforme en télécommande des WC lavants AquaClean, permettant d'activer confortablement toutes les fonctions et d'enregistrer les réglages personnels. L'application offre également des possibilités supplémentaires, comme l'exécution de mises à jour logicielles et de précieux conseils quant à la maintenance et l'entretien de l'appareil.

EXTENSION DE GARANTIE

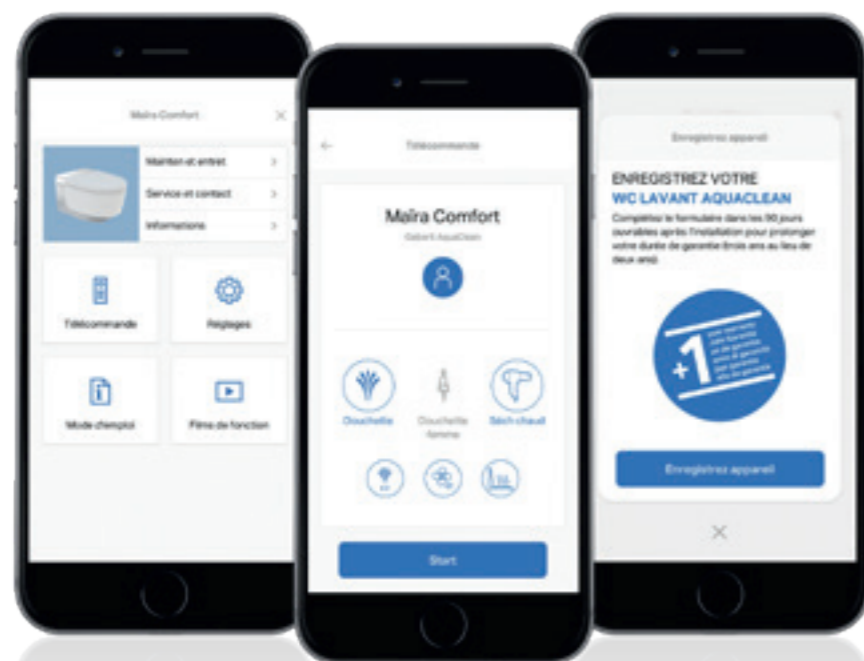
À partir de la date d'installation, Geberit offre par défaut une garantie d'utilisateur final de deux ans et procède pendant cette période au remplacement gratuit des pièces défectueuses. Si l'appareil a été installé par une entreprise sanitaire et enregistré, Geberit prolonge la durée de la garantie d'une année supplémentaire.

Il vous suffit d'enregistrer votre modèle sur www.geberit.fr/aquaclean ou de retourner la carte de garantie

accompagnant l'appareil à Geberit dans un délai de 90 jours ouvrables à partir de la date d'installation.

CONFORTABLEMENT INSTALLÉ CHEZ SOI

Profiter du service Geberit sans sortir de chez soi ? C'est désormais possible grâce à la maintenance à distance unique des WC lavants. En cas d'intervention, l'équipe d'assistance Geberit accède à distance au WC lavant par le biais de votre smartphone, avec votre autorisation, et effectue un entretien à distance.



Outre le pilotage en toute simplicité de votre WC lavant AquaClean, vous pouvez également procéder à l'enregistrement de votre appareil à l'aide de votre smartphone.

←

UN SERVICE UNIQUE
À DISTANCE



HYGIÈNE EN TOUTE SIMPLICITÉ

GRÂCE À UNE TECHNOLOGIE INTELLIGENTE

Lors de la conception des WC lavants AquaClean, Geberit ne fait aucun compromis sur l'hygiène et la propreté. Ce souci du détail se traduit également par l'utilisation d'un émail spécial KeraTect® résistant aux rayures, qui assure une protection à long terme des surfaces céramiques et se nettoie efficacement.

Les buses sont également faciles à nettoyer ou à remplacer.



CUVETTE DE WC SANS BRIDE AVEC TECHNOLOGIE DE RINÇAGE TURBOFLUSH

Avec sa technologie de rinçage unique au monde, le système TurboFlush est plus efficace tout en étant plus économique et bien plus silencieux qu'un rinçage classique. Cette technologie innovante réduit sensiblement les efforts de nettoyage nécessaires, si bien que la brosse de WC devient inutile après le passage aux toilettes.



ABATTANT FACILEMENT DÉCLIPSABLE

La fonction QuickRelease permet de retirer l'abattant WC, lunette et couvercle, d'un seul geste, pour un nettoyage facile. Les fixations restent elles aussi exemptes de tout dépôt.



DÉTARTRAGE

Un programme de détartrage facile, comparable à celui d'une cafetière, prend soin de tous les composants qui entrent en contact avec l'eau. Lorsqu'un détartrage est opportun, une indication apparaît sur la télécommande ou sur le WC lavant.



PROPRETÉ IMPECCABLE

Le bras et la buse de la douchette des WC lavants AquaClean se nettoient automatiquement. Lavés à l'eau claire avant et après chaque utilisation, ils sont toujours propres.



CUVETTE SANS BRIDE RIMFREE®

La cuvette sans bride Rimfree® garantit une propreté parfaite et simplifie le nettoyage. Grâce à un guide d'eau optimisé, toute la surface intérieure de la cuvette est rincée et par l'absence de rebord, aucun dépôt ne peut s'accumuler. La céramique Rimfree® offre ainsi une hygiène parfaite.

Nettoyage simple et complet grâce à la céramique sans bride
↓



← Programme de détartrage automatique



← Retrait de la lunette et du couvercle d'abattant en un seul geste



← Prérinçage et post-rinçage du bras de la douchette à chaque utilisation

KeraTect®

www.geberit.fr/aquaclean-hygiene

Plaque de déclenchement :
 Geberit Sigma50 ardoise mustang
 WC : Geberit AquaClean Maira
 Comfort chromé brillant
 ↓

UNE OASIS
 DE BIEN-ÊTRE



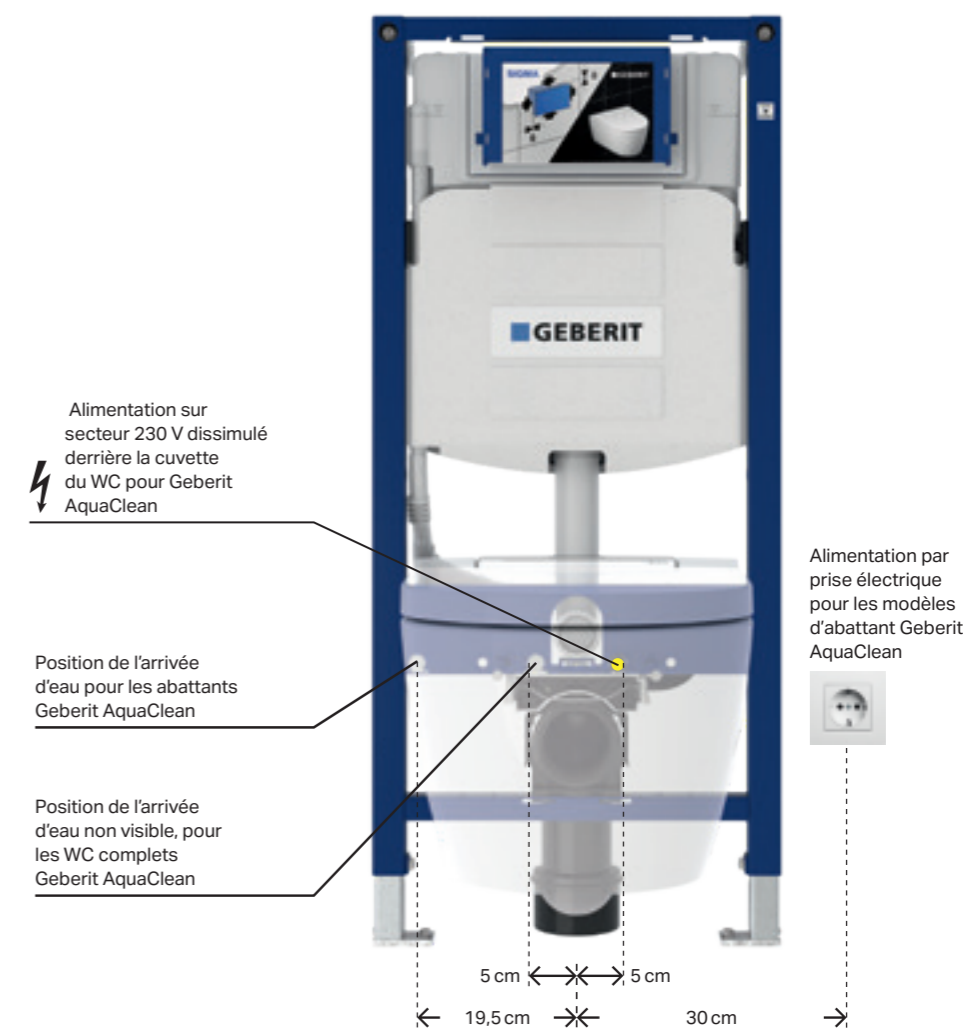
DES SOLUTIONS POUR CHAQUE CONFIGURATION SIMPLE ET **SANS TRACAS**

Les WC lavants Geberit AquaClean s'adaptent à presque toutes les configurations de salle de bains. Tout ce dont ils ont besoin est un raccordement à l'eau et à l'électricité.

Les WC modernes avec raccordement sur secteur offrent tout simplement plus de possibilités. Le pré-équipement en vue d'un futur raccordement électrique permet à vos clients de conserver toutes les options pour l'installation ultérieure ou la modernisation d'appareils de confort, comme un WC lavant ou une plaque de déclenchement électronique. Les bâti-supports pour WC Geberit des systèmes d'installation Duofix, sont de ce fait dotés d'aides au

positionnement de boîtier de raccordement électrique et de communication (Power & Connect) et de fourreaux électriques.

Prévoir le raccordement sur secteur du WC reste recommandé même si votre client ne souhaite pour l'heure pas l'utiliser. Vous lui permettez ainsi de conserver toutes les options possibles pour l'avenir. La pose a posteriori d'un raccordement sur secteur est nettement plus compliquée.



RÉNOVATION DE SALLE DE BAINS
AVEC GEBERIT MONOLITH

CONFORT ET BIEN-ÊTRE SIMPLEMENT ET RAPIDEMENT

Le panneau Geberit Monolith est une solution optimale lorsqu'il n'est pas possible d'encaster le réservoir.

Dissimulé sous une élégante surface de verre, un réservoir ultra-fin renferme toute la technologie sanitaire requise. Geberit Monolith est conçu pour un montage rapide et sans effort. Il se raccorde facilement et rapidement aux conduites d'évacuation existantes. Dans l'idéal, l'installateur aura déjà réservé une source d'alimentation électrique pour effectuer les raccordements nécessaires. Si ce n'est pas le cas, le WC peut être raccordé simplement à l'aide d'une prise électrique classique et d'un câble cheminant dans une

goulotte électrique. Ainsi, votre salle de bains peut se transformer en oasis de bien-être en peu de temps.

Derrière l'élégante façade du panneau Monolith Plus se cache également une solution pour l'hygiène de l'eau : le rinçage intermittent. Programmable à l'aide de l'application Geberit Home, le système rince les conduites d'eau et le module sanitaire à intervalles réglables individuellement de façon à empêcher la formation éventuelle de germes dans l'eau.



AVANT



APRÈS



GEBERIT
MONOLITH GRIS
VELOUTÉ



GEBERIT MONOLITH
GRÈS-CÉRAMIQUE
ASPECT ARDOISE



VERRE SABLE GRIS



GRÈS-CÉRAMIQUE ASPECT
BÉTON



VERRE BLANC



VERRE NOIR



MODERNISATION RAPIDE

Les panneaux sanitaires Geberit Monolith et Monolith Plus sont prêts à l'emploi en quelques heures seulement, et constituent la solution idéale pour une rénovation rapide.

COMMANDE PAR EFFLEUREMENT

Un simple effleurement suffit pour déclencher le rinçage du panneau sanitaire Geberit Monolith Plus.

ASPIRATION DES ODEURS INTÉGRÉE

L'aspiration des odeurs intégrée dans le module Geberit Monolith Plus capte les odeurs directement dans la cuvette des WC, pour que rien ne vienne troubler la fraîcheur de votre salle de bains.

WC : Geberit AquaClean
Maïra Comfort chromé
brillant avec panneau
Monolith Plus verre noir
→





AVANT
WC standard suspendu dans une
salle de bains



APRÈS
Aspect moderne grâce à Geberit AquaClean Maira blanc
alpin, version suspendue avec plaque design

SOLUTION FLEXIBLE AUSSI POUR LES LOCATAIRES

PLAQUE DESIGN GEBERIT AQUACLEAN

La salle de bains est déjà équipée avec un WC suspendu ? La plaque design Geberit AquaClean est la solution la plus simple et rapide pour mettre en place le WC lavant. Elle permet de dissimuler l'arrivée d'eau sans endommager le carrelage en place.

UNE MULTITUDE DE VARIANTES

IDÉAL POUR LES LOCATAIRES

Grâce à ses lignes pures et simples, Geberit AquaClean Tuma s'adapte avec harmonie à presque tous les concepts de salle de bains. Son association avec le panneau design Geberit AquaClean offre une solution idéale et flexible pour les appartements loués, puisqu'il se démonte sans laisser de traces en cas de déménagement, et peut être réinstallé dans le nouveau logement.




Existe pour les modèles de WC complets Geberit AquaClean Maira, Sela et Alba.
↓



MONTAGE FACILE ET DÉMONTAGE SANS TRACES

La pose du panneau design Geberit s'effectue au moyen du support de la plaque de déclenchement existante – sans abîmer le carrelage ou le mur. Ce procédé permet en outre d'enlever la plaque design et le WC lavant Geberit AquaClean sans laisser de trace. Ainsi, lors d'un déménagement, il est possible de remonter rapidement et simplement le matériel d'origine.



DISPONIBLE EN 2 COULEURS ET EN DIFFÉRENTS MATÉRIAUX

Outre la version en stratifié résistant à l'eau en blanc alpin, les panneaux design Geberit AquaClean sont également disponibles en verre blanc ou noir.

VOTRE SPÉCIALISTE EN SANITAIRE SE FERA UN PLAISIR DE VOUS CONSEILLER.

GEBERIT AQUACLEAN ET
L'ENVIRONNEMENT

4 RAISONS DURABLES D'OPTER POUR UN WC LAVANT

1. L'EMPREINTE ÉCOLOGIQUE

Le lavage à l'eau est plus doux et plus efficace que le papier toilette. Et le bilan écologique des WC lavants complets de Geberit est comparable à celui des WC conventionnels utilisés avec du papier toilette. La consommation d'eau supplémentaire de la fonction douchette est ici négligeable. La production du papier toilette et la consommation d'électricité nécessaire pour chauffer l'eau jouent en revanche un rôle central.

2. LE LAVAGE À L'EAU RÉDUIT LA CONSOMMATION DE BOIS

Saviez-vous qu'un ménage consomme en moyenne 27,5 kg de papier toilette chaque année ? Si vous optez pour un WC lavant, vous réduisez de 61 kg par an la consommation de bois nécessaire à la fabrication de papier toilette. Cela correspond à un tronc d'arbre de 1,7 m de haut et de 30 cm de diamètre.

3. LE LAVAGE À L'EAU CONTRIBUE À ÉCONOMISER L'EAU

Le lavage à l'eau consomme moins d'eau que le nettoyage avec du papier toilette.

La fabrication du papier toilette utilisé par un ménage sur une année nécessite en effet 2350 litres d'eau. En comparaison, la fonction douchette de l'AquaClean Maïra Comfort ne consomme que 1500 litres, soit 850 litres d'eau économisés chaque année, ou presque 6 baignoires de 150 litres.

4. MOINS DE PAPIER TOILETTE ET MOINS DE DÉPENSES

Avec un WC lavant de Geberit, vous misez sur la qualité et de faibles coûts de fonctionnement. Tous les modèles AquaClean sont équipés d'un mode économie d'énergie, dans lequel ils ne consomment que 0,5 Watt. Ils permettent en outre à un ménage d'économiser 212 rouleaux de papier toilette par an.

Base de calcul : ménage de quatre personnes, une grosse commission et quatre petites par jour et par personne, papier toilette 4 plis non recyclé, 5 feuilles pour une petite commission et 15 feuilles pour une grosse.



Tous les modèles de WC lavant AquaClean sont équipés d'un mode d'économie d'énergie.



SATISFACTION CLIENT

GEBERIT AQUACLEAN REND HEUREUX

Plus d'un million de clients sont très satisfaits de nos WC lavants et nous entendons poursuivre sur cette voie. Nous développons chaque jour de nouvelles idées pour votre plus grand confort : 80 % de nos clients sont pleinement satisfaits de Geberit AquaClean et le recommanderaient sans hésiter. Une fois que vous l'avez essayé, vous ne pouvez plus vous en passer.

Pourquoi ne pas prendre rendez-vous pour en découvrir davantage ou simplement pour le tester ? Pour en savoir plus, consultez la rubrique « Essai et achat » sur notre site www.geberit.fr/aquaclean

Claude K. (59)

« J'ai essayé le WC lavant dans un hôtel et c'est l'hygiène qui m'a convaincue. Je suis conquise par la sensation de propreté que je ressens. Et quelle économie en papier toilette! »

Stéphane B. (69)

« Je suis très satisfait de mon AquaClean. Pour moi le WC lavant devrait devenir le standard dans chaque maison, comme c'est déjà le cas dans d'autres pays. »

Caroline D. (33)

« Dans notre nouvelle salle de bains, nous ne pouvions pas installer de bidet par manque d'espace ; nous avons donc opté pour un WC lavant et c'était le choix parfait. Même mon mari, qui au début n'était pas convaincu, dit qu'aujourd'hui il ne pourrait plus faire sans. »

Pascal P. (57)

« En rendant visite à ma fille à l'étranger, j'ai découvert le WC lavant. La sensation de fraîcheur et de propreté est un plaisir et pour rien au monde je m'en passerais. »

« Aux toilettes, je n'utilise que de l'eau de toilettes »



SERVICE APRÈS-VENTE TOUJOURS À VOTRE SERVICE

Grâce à notre service après-vente expérimenté et performant, nous garantissons l'expérience bien-être de nos WC lavants. Dans la majorité des cas, les problèmes sont aisément résolus par téléphone. Sinon, nos techniciens SAV peuvent rapidement se rendre sur place dans toute la France. Les bons résultats de l'enquête nous motivent à vous convaincre par des prestations de pointe en matière de qualité, de conseil et de service.



SERVICE CLIENTÈLE*

97%

sont satisfaits ou très satisfaits de l'amabilité et de la compétence des techniciens SAV

94%

sont satisfaits ou très satisfaits de l'amabilité, de l'attention et de la compétence du service d'assistance téléphonique

96%

satisfaction globale relative au service client

* (Source : enquête de satisfaction des clients, septembre 2021, Geberit interne)

« Merci beaucoup pour l'impeccable intervention de votre technicien SAV. Tout s'est déroulé sans problème. Je recommanderai sans hésiter l'achat d'un WC lavant Geberit à mon entourage. »

« Les conseils étaient clairs et dignes d'un très bon service après-vente. »

« Le service nous a donné entière satisfaction. À noter en particulier : la rapidité et le professionnalisme de votre technicien SAV. »

Textes originaux des courriers des clients à Geberit

LA PROMESSE D'UN SERVICE COMPLET
GEBERIT AQUACLEAN

LA CONFIANCE DANS UN PRODUIT PRÉMIUM



Quand vous achetez un WC lavant, vous voulez un produit parfaitement équipé. Vous voulez aussi pouvoir compter sur un ensemble de service complet. C'est pourquoi Geberit vous offre une promesse de services à 360°.



NOS SERVICES RENDENT VOTRE
DÉCISION D'ACHAT PLUS SIMPLE

NOS SERVICES POUR UNE INSTALLATION
RAPIDE CHEZ VOUS

NOTRE SERVICE APRÈS-VENTE VOUS
OFFRE UNE SÉRÉNITÉ ABSOLUE

VOS BESOINS – NOTRE SERVICE



Demandez tout ce dont vous avez besoin à votre conseiller en salle d'exposition : il sait tout ce qu'il y a à savoir sur les WC lavants Geberit et vous aidera à trouver le modèle adapté à vos besoins.



De plus amples informations sont disponibles sur notre site web, dans nos brochures ou auprès de notre service client. Nous nous ferons un plaisir de répondre à vos questions.



Faites l'expérience et ressentez la sensation de fraîcheur AquaClean : votre conseiller en salle d'exposition sait où vous pouvez tester un AquaClean.
Pensez-y : de nombreux hôtels disposent de WC lavant Geberit.

INSTALLATION RAPIDE ET PROPRE



Rarement une transformation n'aura été aussi propre : des solutions astucieuses permettent à votre professionnel du sanitaire d'effectuer son travail rapidement et proprement, de sorte que votre salle de bains ou vos toilettes sont à nouveau prêts à l'emploi en quelques heures seulement.



La télécommande ou l'application Geberit Home vous permettent d'utiliser en toute simplicité votre Geberit AquaClean immédiatement après installation.

INVESTISSEMENT FIABLE



Nos WC lavants sont conçus pour être facile d'entretien : matériaux et fonctionnalité (Quick Release)



Nos vidéos sont conçues pour vous aider avec des instructions, étape par étape, pour le nettoyage, l'entretien et la maintenance de votre WC lavant.



Contactez-nous par téléphone ou e-mail – ce qui vous convient le mieux



Dépannez votre appareil confortablement à partir de chez vous grâce à notre service unique de maintenance à distance. Avec votre consentement, le service technique de Geberit peut accéder directement à votre WC lavant.



La boutique en ligne Geberit vous permet d'acheter directement vos consommables comme le kit de nettoyage, le remplacement de vos buses,... le tout délivré en quelques jours.

GEBERIT AQUACLEAN : LA QUALITÉ DE LA MARQUE TOUJOURS APPRÉCIÉE

Les marques de renom offrent toutes les garanties que les clients recherchent lorsqu'ils décident d'acheter un produit de haute qualité.

Après avoir pris conscience très tôt du besoin de plus d'hygiène et de propreté, Geberit a lancé dès 1978 le premier WC doté d'une fonction douchette. Au cours des quatre dernières décennies, Geberit n'a cessé de travailler au développement de la technologie et de l'expérience des utilisateurs de WC lavants.

Avec une période de garantie supérieure à la moyenne d'au moins 2 ans et 25 ans de disponibilité des pièces, vous pouvez vous sentir en sécurité. Vous avez choisi un produit qui vous apporte une satisfaction à long terme.

www.geberit.fr/aquaclean

VUE D'ENSEMBLE DES MODÈLES



WC suspendu

WC au sol



NOUVEAU

Square

WC complet



Abattant adaptable

WC complet

WC au sol⁵⁾



Abattant adaptable



NOUVEAU

WC complet



dispositif d'appoint

	AQUACLEAN MAÏRA		AQUACLEAN SELA
	COMFORT	CLASSIC	
Catégorie de prix	①①①①①	①①①①	①①①
Douchette avec technologie WhirlSpray	×	×	×
Cuvette sans bride avec TurboFlush	×	×	×
Cuvette sans bride Rimfree®			
Télécommande	×	×	×
Application de télécommande	×	×	×
Profils d'utilisateurs programmables	3 profils	3 profils	3 profils
Lumière d'orientation	×		×
Nombre de niveaux d'intensité du jet	5 niveaux	5 niveaux	5 niveaux
Position du bras de la douchette réglable et personnalisable	×	×	×
Température réglable de l'eau	×	×	×
Jet oscillant	×	×	×
Douchette dame	×	×	×
Lunette chauffante	×		
Séchage à air chaud	×	×	
Aspiration des odeurs	×	×	
Couvercle d'abattant à ouverture et fermeture automatiques sans contact	×		
Abattant à fermeture ralentie SoftClosing	×	×	×
Abattant déclipable QuickRelease	×	×	×
Détection de l'utilisateur	×	×	×
Détartrage	×	×	×
Mode économie d'énergie	×	×	×
Numéro de référence	Chromé brillant : 146.218.21.1 Blanc alpin : 146.218.21.1	Chromé brillant : 146.208.21.1 Blanc alpin : 146.208.11.1	Sela Chromé brillant : 146.220.21.1 Blanc alpin : 146.220.11.1 Blanc mat : 146.220.JT.1 Sela Square NOUVEAU Chromé brillant : 146.250.21.1 Blanc alpin : 146.250.01.1
Largeur x hauteur x profondeur (en cm)	39.5 x 35 x 59	39.5 x 35 x 59	Sela 37.5 x 33 x 56.5 Sela Square 37.5 x 32 x 57
Version au sol		Blanc alpin, blanc : 146.240.11.1 ⁴⁾ Blanc alpin, verre blanc : 146.240.SI.1 ⁴⁾	
Peut se combiner au panneau design	×	×	×
Peut se combiner au Geberit Monolith	×	×	×

	AQUACLEAN TUMA		AQUACLEAN 4000	AQUACLEAN ALBA	AQUACLEAN CAMA
	COMFORT	CLASSIC			
Catégorie de prix	①①①	①①	①	①①	①
Douchette avec technologie WhirlSpray	×	×		×	×
Cuvette sans bride avec TurboFlush				×	
Cuvette sans bride Rimfree®	×	×			
Télécommande	×			×	×
Application de télécommande	×	×		×	×
Profils d'utilisateurs programmables	3 profils	1 profil		1 profil	1 profil
Lumière d'orientation					
Nombre de niveaux d'intensité du jet	5 niveaux	5 niveaux	5 niveaux	5 niveaux	3 niveau
Position du bras de la douchette réglable et personnalisable	×	× ¹⁾		× ¹⁾	
Température réglable de l'eau	× ¹⁾	× ¹⁾	ON/OFF	× ¹⁾	× ¹⁾
Jet oscillant	×	× ¹⁾		× ¹⁾	
Douchette dame					
Lunette chauffante	×				
Séchage à air chaud	×				
Aspiration des odeurs	×				
Couvercle d'abattant à ouverture et fermeture automatiques sans contact					
Abattant à fermeture ralentie SoftClosing	×	×	×	×	
Abattant déclipable QuickRelease	×	×	×	×	
Détection de l'utilisateur	×		× ³⁾	×	
Détartrage	×	×		×	×
Mode économie d'énergie	×	×	×	×	×
Numéro de référence	Abattant adaptable : 146.270.xx.1 WC complet : 146.290.xx.1	Abattant adaptable : 146.070.11.1 WC complet : 146.090.11.1	Abattant adaptable : 146.130.11.1	146.350.01.1	146.340.00.1
Largeur x hauteur x profondeur (en cm)	Abattant adaptable : 36 x 10.6 x 52.3 WC complet : 36 x 39 x 55.3	Abattant adaptable : 36 x 10.6 x 52.3 WC complet : 36 x 39 x 55.3	Abattant adaptable : 40 x 15.5 x 50.5	37.5 x 35.5 x 56.5	18.5 x 30.5 x 24.5
Version au sol	146.310.xx.1	Blanc alpin : 146.320.11.1			
Peut se combiner au panneau design	×	×	×	×	
Peut se combiner au Geberit Monolith	×	×	×	×	

¹⁾ uniquement via l'application ²⁾ abattant seulement ³⁾ reconnaissance de l'utilisateur permettant de déclencher le chauffage du ballon à accumulation ⁴⁾ plaque de recouvrement : stratifié blanc (11) verre blanc (S) ⁵⁾ uniquement en combinaison avec Geberit Monolith.

COULEUR DES MODÈLES

AQUACLEAN MAÏRA

- Blanc alpin
- Chromé brillant

AQUACLEAN SELA

- Blanc alpin
- Blanc mat
- Chromé brillant

AQUACLEAN TUMA COMFORT

- Blanc alpin
- Verre blanc
- Verre noir
- Acier inoxydable

Modèle Classic uniquement en blanc alpin

AQUACLEAN ALBA

- Blanc alpin

AQUACLEAN CAMA

- Blanc

Réservoir eau transparent

GEBERIT MONOLITH

- Verre blanc
- Verre noir
- Verre gris velouté
- Verre sable gris
- Aspect béton
- Aspect ardoise

PLAQUE DESIGN GEBERIT

- Blanc alpin
- Verre blanc
- Verre noir

S'applique à tous les modèles : Tension/fréquence nominale : 230 V / 50-60 Hz., température de l'eau pré-réglée à 37 °C, mode économie d'énergie < 0.5 W, KeraTect (sauf AquaClean 4000 and Cama)

Tous les détails peuvent-être consultés en ligne www.geberit.fr/aquaclean-fonction-de-confort

GEBERIT s.a.r.l.
ESPACE CONSEIL
44, Rue Berger
75001 Paris

Tél : 01 45 08 83 57
aquaclean.fr@geberit.com

www.geberit.fr/aquaclean